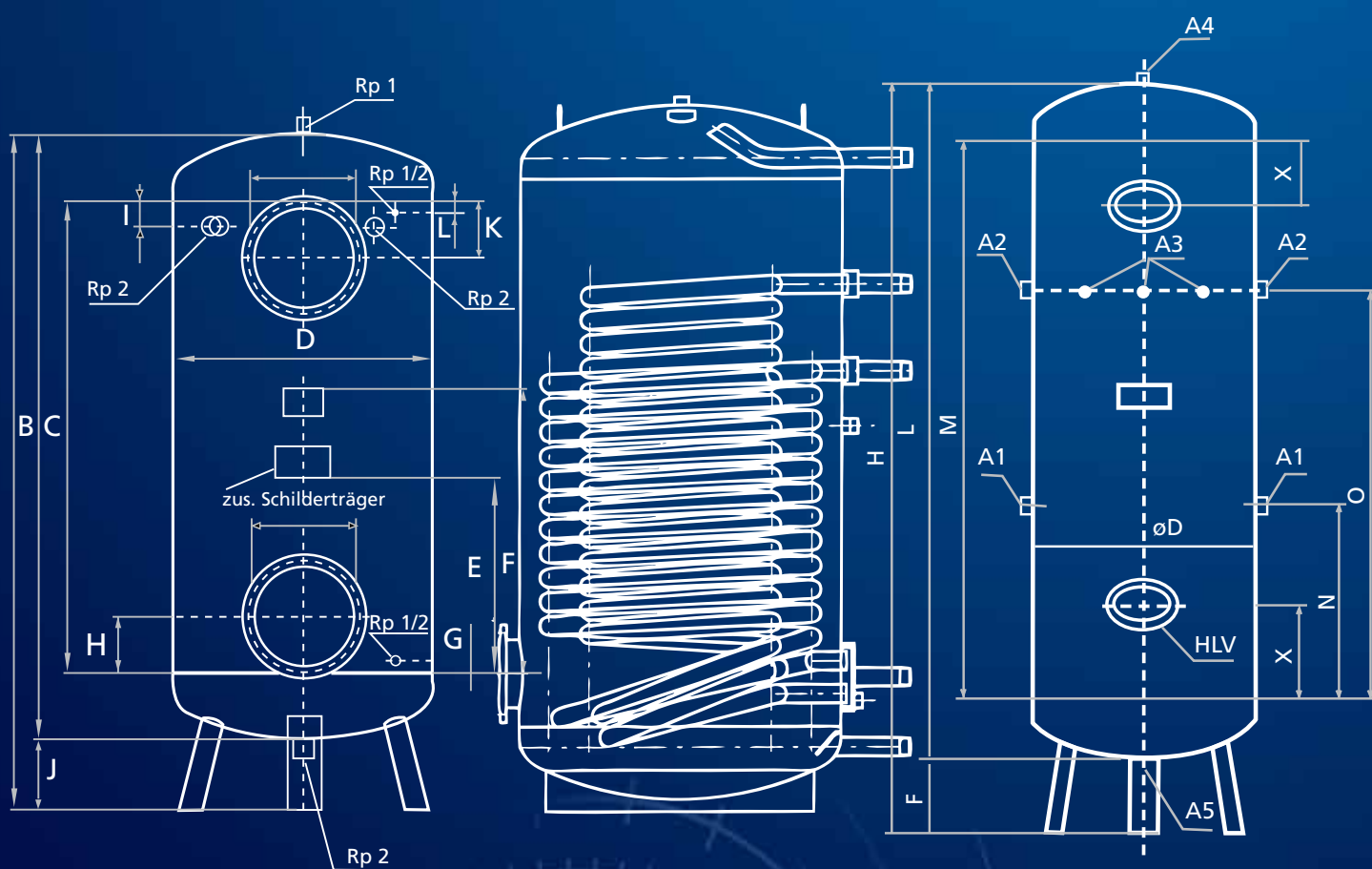


КАЛЬКУЛЯТОР ЦЕН НА БАКИ НЕСТАНДАРТНОГО ИСПОЛНЕНИЯ

meibes

Техника быстрого монтажа



... решения для Профессионального Монтажа

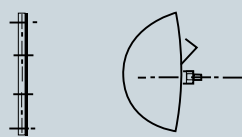
Буферные водонагреватели с рабочим давлением 3 бар (без подключения и изоляции)

Номинальная емкость	Диаметр (мм)	Высота с изоляцией (мм)	Вес (кг)	Высота при наклоне (мм)	Примечания	Цена, □ с НДС
200	550	1050	49	1050		668
300	550	1530	80	1530		743
400	600	1590	88	1570		763
500	650	1700	95	1710		853
800	790	1802	143	1780		989
850	790	1970	147	1990		1043
1000	790	2202	150	2180		1066
1000	850	2050	150	2100		1090
1100	850	2160	156	2165		1115
1500	1000	2130	211	2150		1623
1650	1100	1980	230	2080		2168
2000	1100	2410	270	2450		2186
2200	1150	2360	285	2430		2358
3000	1150	3160	348	3170		3839

Инструкция по заполнению заявки:

Внести номер позиции в приложенный опросный лист. Для лучшего обзора использовать с номером позиции индекс буквы (например, A09 = патрубок фланца PN 6 DN 65; D27=муфта 1/2").

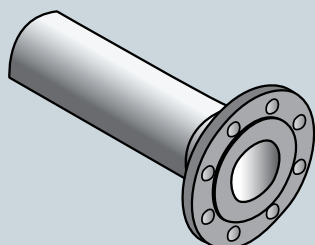
Комплектующие	Размер	№ позиции	Артикул	Цена, □ с НДС
Крепежная планка для датчика температуры	500 mm	01	04312	23
	800 mm	02	03687	43



A

Патрубок с фланцевым подключением

DIN 2631 / EN1092-1 **PN 6**
(без уплотнения и фланцевой заглушки)



Длина: ~ 140 мм

B

DN 15	03	00311 + 04475	149
DN 20	04	00312 + 22019	152
DN 25	05	00313 + 20161	158
DN 32	06	00314 + 20369	162
DN 40	07	00315 + 11028	167
DN 50	08	00316 + 16235	171
DN 65	09	00317 + 20248	176
DN 80	10	00318 + 21066	180
DN 100	11	00319 + 03601	189
DN 125	12	00320 + 11624	207
DN 150	13	00321 + 20355	228
DN 200	14	00322 + 04357	255

Комплектующие

Размер

№ позиции

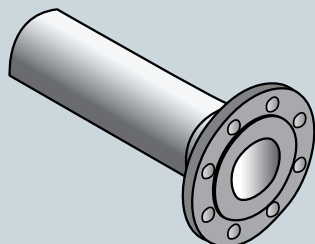
Артикул

Цена, □ с НДС

Патрубок с фланцевым подключением

DIN 2633 / EN1092-1 **PN 16**

(без уплотнения и фланцевой заглушки)



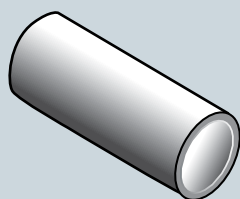
Длина: ~ 140 мм

C

DN 15	15	00337 + 04475	135
DN 20	16	00338 + 22019	147
DN 25	17	00339 + 17001	158
DN 32	18	00340 + 11626	175
DN 40	19	00341 + 11028	186
DN 50	20	00342 + 13310	197
DN 65	21	00343 + 12359	210
DN 80	22	00344 + 21066	228
DN 100	23	00345 + 19904	239
DN 125	24	00346 + 11624	257
DN 150	25	00347 + 11027	271
DN 200	26	00349 + 04357	329

Соединительные муфты

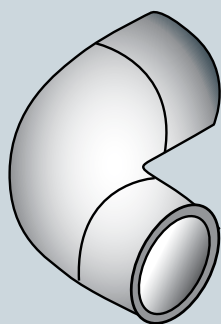
Длина: 100 мм

**D**

1/2"	27	18233	38
3/4"	28	18234	40
1"	29	18235	43
1 1/4"	30	18236	45
1 1/2"	31	18184	47
2"	32	02912	59

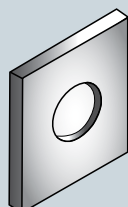
Отводы

DIN 2605

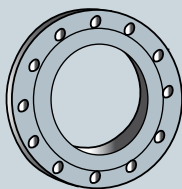
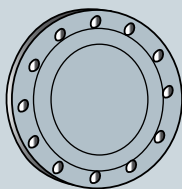
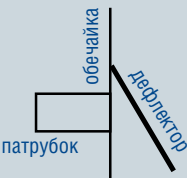
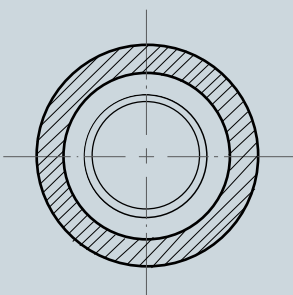

вкл.: удлинители 50 мм
(с обеих сторон)**E**

DN 15	33	00085	47
DN 20	34	00087	61
DN 25	35	02128	67
DN 32	36	02129	83
DN 40	37	01299	83
DN 50	38	02130	88
DN 65	39	02639	90
DN 80	40	10977	96
DN 100	41	02710	104
DN 125	42	11570	122
DN 150	43	10600	150
DN 200	44	16166	176

Транспортировочная проушина

**F**

55 x 50 x 5	45	01814	28
-------------	-----------	-------	----

Комплектующие	Размер	№ позиции	Артикул	Цена, □ с НДС
Ревизионный фланец Внутренний диаметр-длина: ~ 82 мм	Ø 200 x 280 x 15 12 x M14 Диаметр по отверстиям Ø 245	46	05429 (Фланец с участком трубы)	271
	G			
Фланцевая заглушка + уплотнение	Ø 280 x 15 12 x Ø 16 Диаметр по отверстиям Ø 245	47	00046 + 01429	106
	H			
Дефлектор	60 x 60 x 3	48	10775	91
	I			
Изоляция Пенополиуретан 100 мм; Цвета RAL 9006, 9010, 2002, 5015	200 300 400 500 800 850 1000 1100 1500 1650 2000 2200 3000	49 50 51 52 53 54 55 56 57 58 59 60 61		316 334 361 424 497 519 548 587 722 722 768 847 1039
	J			
Внутренний теплообменник Включая подключения по выбору	2,5 м² Ø=540 от 500l 2,5 м² Ø=600 от 880l 3,2 м² Ø=600 от 800l 4,25 м² Ø=800 от 1500l	62 63 64 65	16141 11862 11866 11872	472 472 587 700
	K			

